

# Specialisering – dyb faglighed anno 2025 17.00 til 17.45

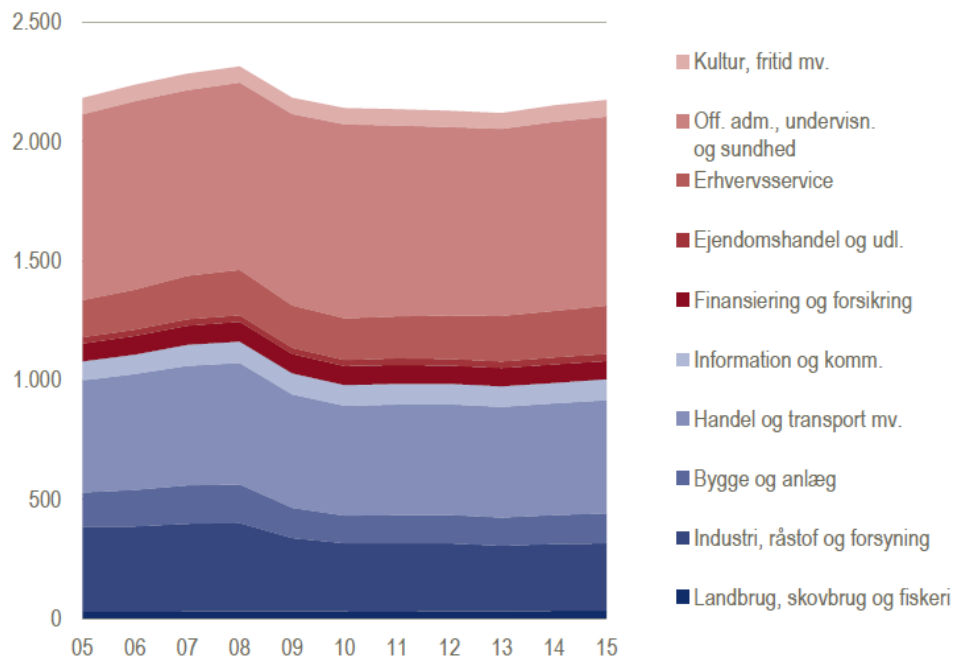


Strategier for:

- Uddannelserne
- Eleverne
- Underviserne
- Finansiering og organisation

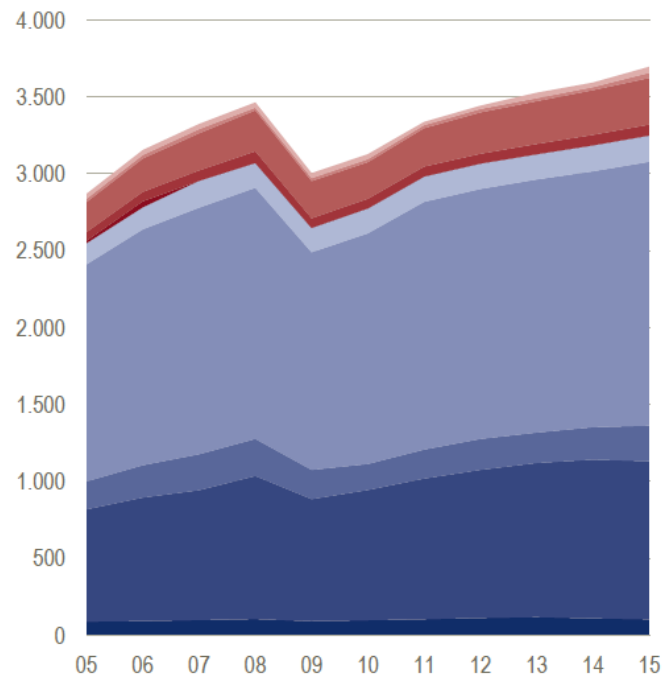
## Årsværk fordelt efter erhverv

Tusinde



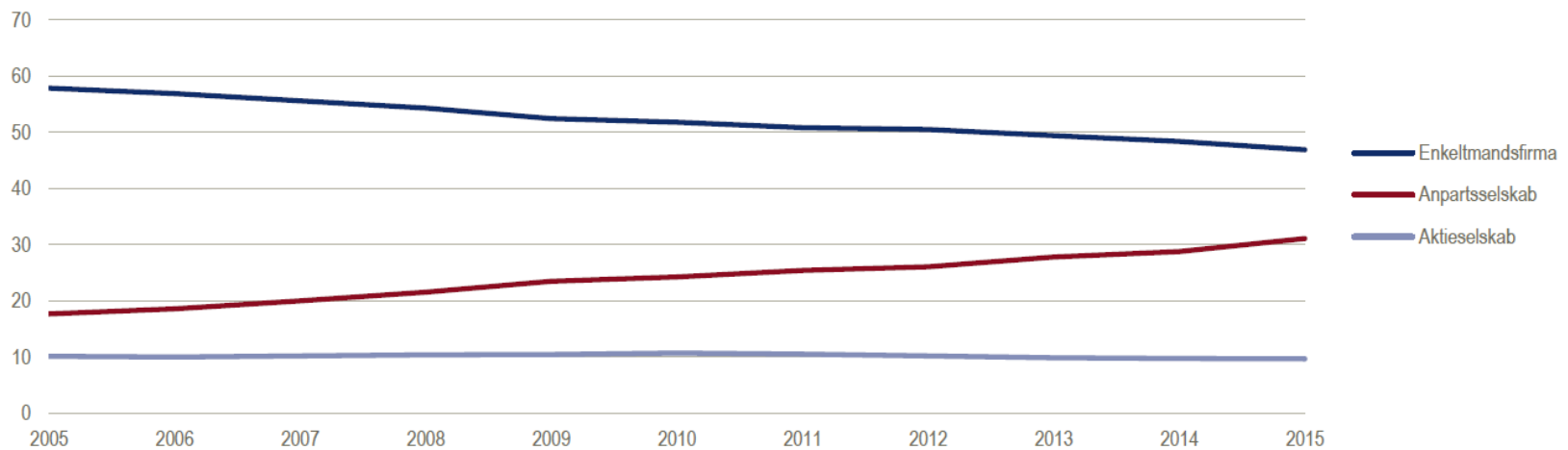
## Omsætning fordelt efter erhverv

Milliarder kroner



## Firmaer efter ejerform

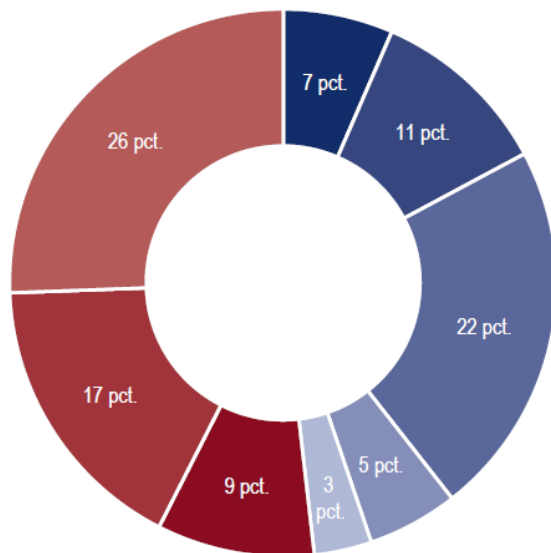
Procent



## Brancher, danskejede og udenlandskejede firmaer. 2014

### Danskejede firmaer

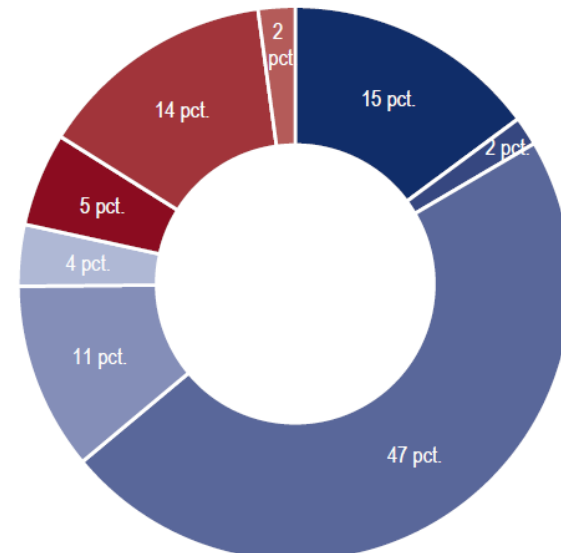
Procent



- Industri, råstofindvinding og forsyningsvirksomhed
- Bygge og anlæg
- Handel og transport mv.
- Information og kommunikation
- Finansiering og forsikring
- Ejendomshandel, udlejning
- Erhvervsservice
- Andre erhverv

### Udenlandskejede firmaer

Procent



## Udenlandske firmaers andel af privat sektor

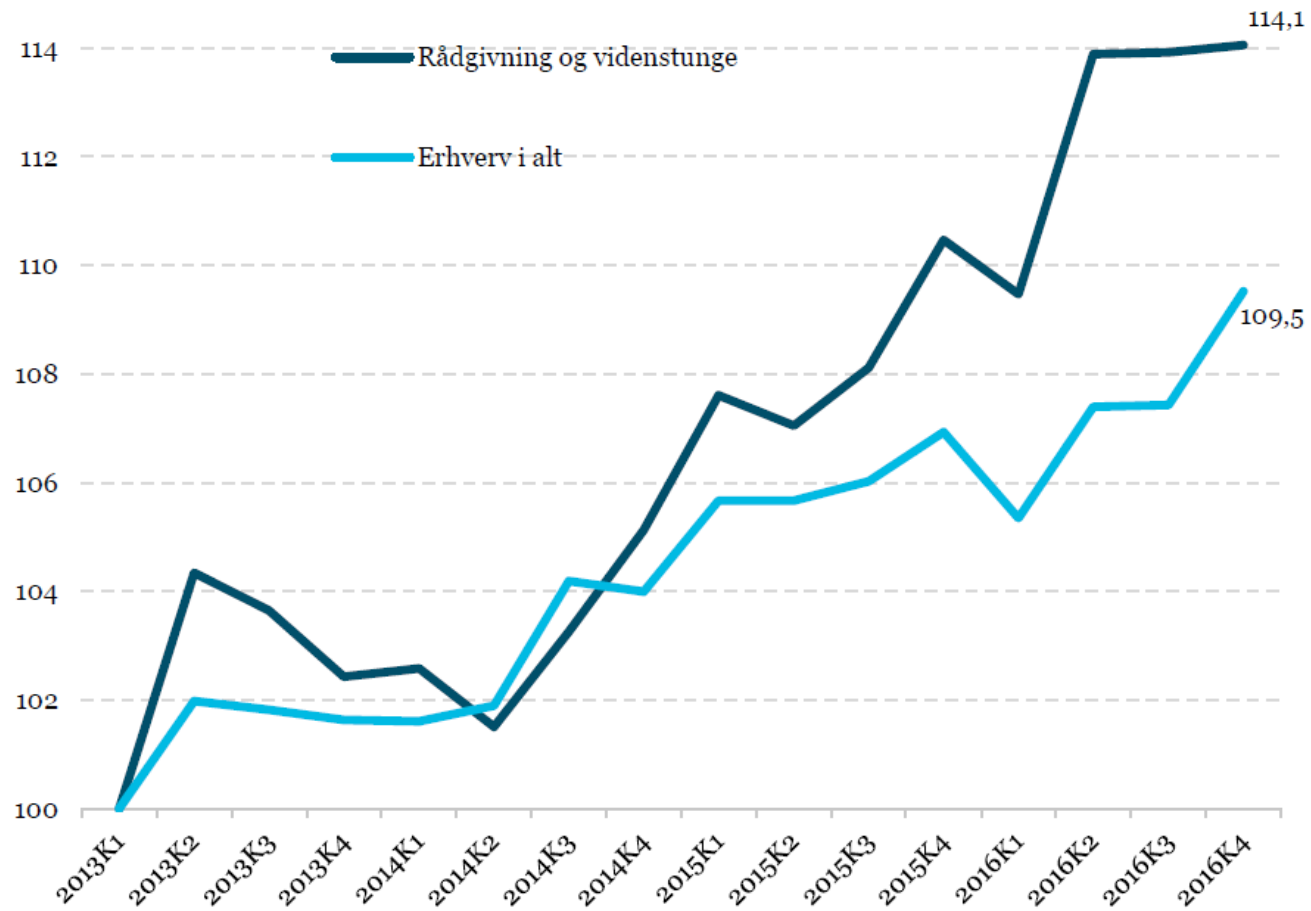
	2004	2005	2006	2007	2008	2009	2010	2011	2012	2013	2014
Udenlandske firmaer i alt .....	3 234	3 404	3 541	3 569	3 778	3 593	3 664	3 958	3 849	4 009	3 860
Andel af firmaer i Danmark i pct. ....	1,2	1,2	1,2	1,2	1,3	1,3	1,3	1,4	1,3	1,4	1,3
Ansatte i udenlandske firmaer .....	234 214	252 661	268 447	289 660	293 423	279 646	272 797	268 160	267 522	262 755	262 824
Andel af privatansatte i Danmark i pct. ....	20,0	21,6	22,4	23,4	23,3	25,1	25,5	24,7	24,5	23,3	22,7
Udenlandske firmaers eksport i mia. kr. ....	141,4	162,2	200,6	221,4	245,5	207,9	241,9	...	...	...	...
Andel af eksport fra firmaer i Danmark i pct. ....	23,5	23,6	26,6	28,3	29,0	29,2	28,4	...	...	...	...

Nye tal offentliggøres september 2017.

[www.statistikbanken.dk/IFATSF1](http://www.statistikbanken.dk/IFATSF1)

Figur 1

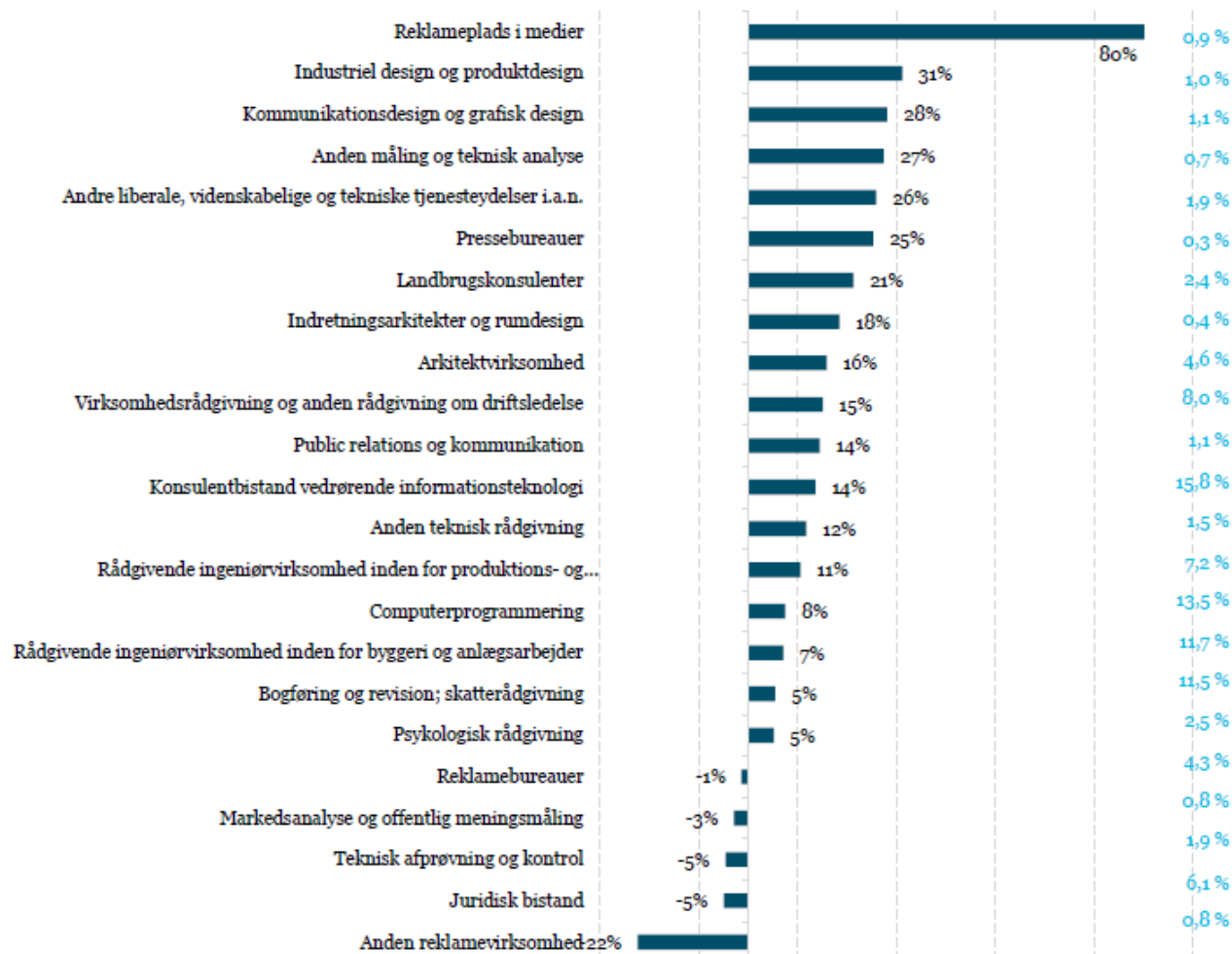
**Omsætningsudvikling, 2013 - 2016, faste priser, indeks 2013K1=100**  
**Sæsonkorrigerede tal.**



Kilde: Dansk Erhverv pba. særkørsel fra Danmarks Statistik

Figur 5

**Beskæftigelsesudvikling, 2013–2016 (søjler), og delbranchernes andel af det samlede rådgivningserhverv (procentsatser til højre)**

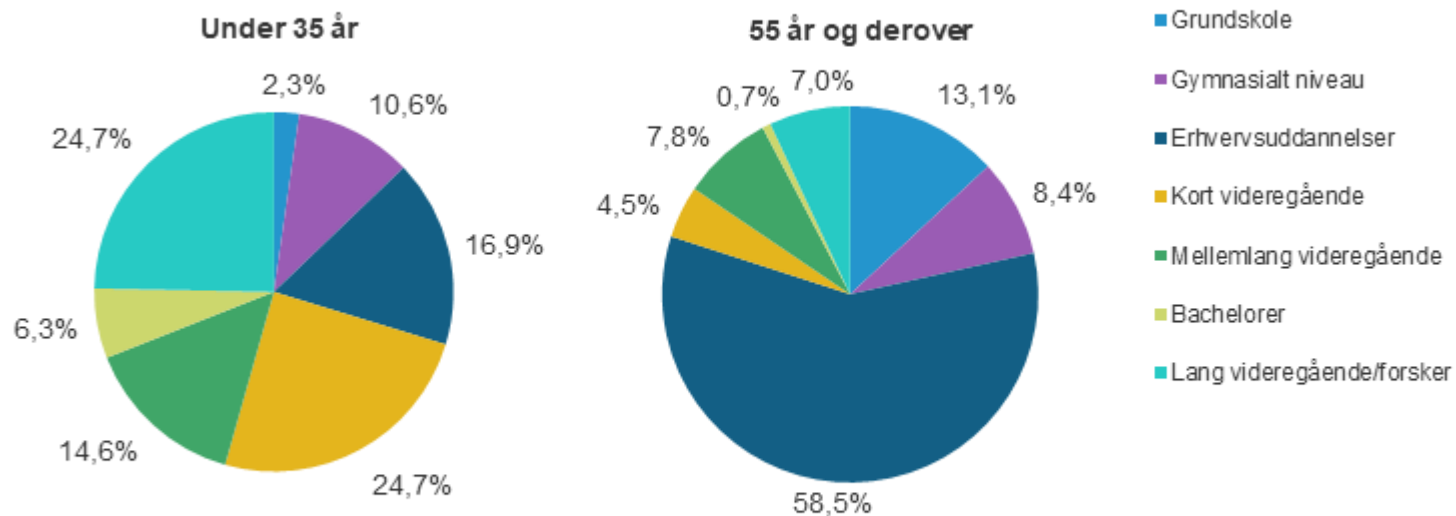


Kilde: Dansk Erhverv pba. særkørsel fra Danmarks Statistik

Anm.: Baseret på ansatte, dvs. selvstændige indgår ikke i opgørelsen

## Finanssektorens uddannelsesniveau opdelt på aldersgrupper

Fastlønnede, 2016



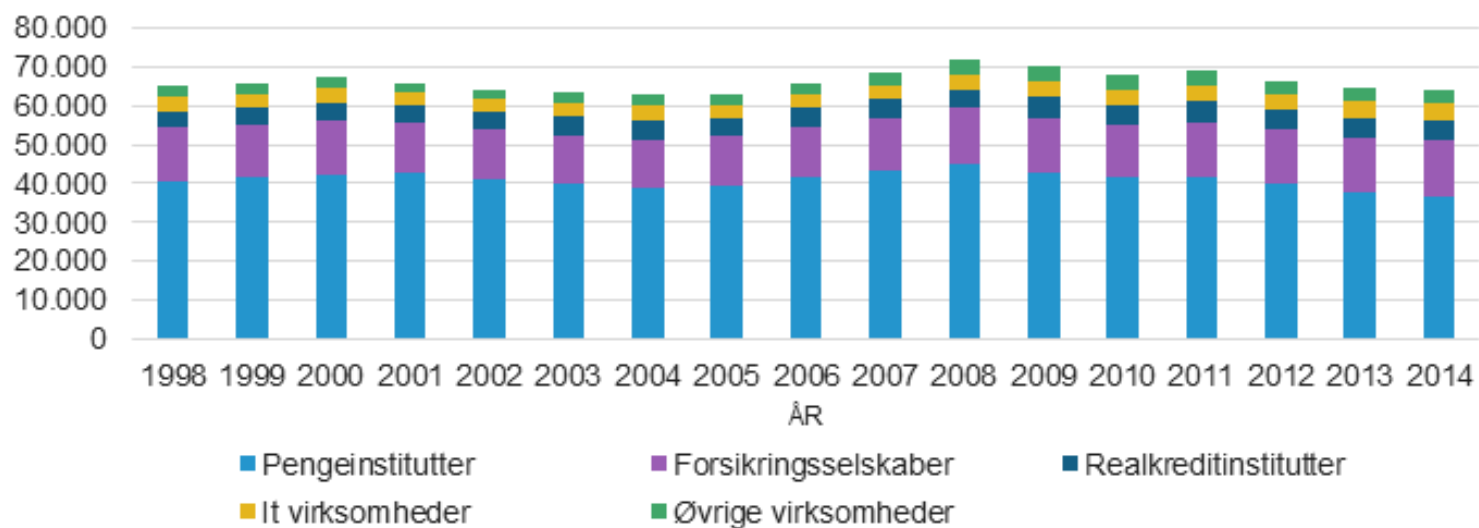
Kilde: FA Strukturstatistik suppleret med uddannelseskoder fra Danmarks Statistik

Anm: Datagrundlag består af fastlønnede finansansatte. Igangværende uddannelse og privat uddannelse er ikke inkluderet. Medarbejdere med uoplyst uddannelse indgår ikke i figuren.



## Ansatte i FA's medlemsvirksomheder pr. 1. juni

Fordelt på virksomhedstype



Kilde: FA's medlemskartotek

Anm.: Databrud i 2011